



2016
ЛУЧШИЙ
СОЦИАЛЬНЫЙ
ПРОЕКТ ГОДА

ВСЕРОССИЙСКИЙ КОНКУРС ПРОЕКТОВ В ОБЛАСТИ
СОЦИАЛЬНОГО ПРЕДПРИНИМАТЕЛЬСТВА

Аналитический отчет





Оглавление

ОПИСАНИЕ КОНКУРСА.....	3
АНАЛИТИЧЕСКАЯ ИНФОРМАЦИЯ ПО ФЕДЕРАЛЬНОМУ ЭТАПУ КОНКУРСА	4
ВОВЛЕЧЕНИЕ ЦИСС В ПРОВЕДЕНИЕ КОНКУРСА	8
СРАВНИТЕЛЬНАЯ ХАРАКТЕРИСТИКА КОНКУРСА 2015 И 2016 ГОДОВ	10
ИНФОРМАЦИОННОЕ И ТЕХНИЧЕСКОЕ СОПРОВОЖДЕНИЕ КОНКУРСА	11
ПРИЛОЖЕНИЕ 1.....	12

ОПИСАНИЕ КОНКУРСА

Второй Всероссийский конкурс проектов в области социального предпринимательства «Лучший социальный проект года» проводится ФГБОУ ВО «Российский государственный социальный университет» (РГСУ) при поддержке Министерства экономического развития Российской Федерации.

Конкурс направлен на поиск и выявление лучших проектов субъектов социального предпринимательства как демонстрация эффективности деятельности инфраструктурных организаций по поддержке малого и среднего предпринимательства, в частности Центров инноваций социальной сферы (ЦИСС) и ресурсных центров СО НКО.

Под социальным предпринимательством подразумевается социально ориентированная деятельность, направленная на достижение общественно полезных целей, улучшение условий жизнедеятельности, а также на обеспечение занятости, оказание поддержки инвалидам, гражданам пожилого возраста и лицам, находящимся в трудной жизненной ситуации.

Цели и задачи Конкурса

- ✓ Привлечение внимания органов исполнительной и законодательной власти разных уровней, среднего и крупного бизнеса, общественных организаций и средств массовой информации к деятельности социальных предпринимателей и Центров инноваций социальной сферы.
- ✓ Привлечение внимания общественности и региональных органов исполнительной власти к важности решения социальных проблем.
- ✓ Выявление и демонстрация лучших региональных практик социального предпринимательства, достигших наилучших результатов в решении социальных проблем.
- ✓ Содействие обмену опытом между субъектами Российской Федерации в области развития социального предпринимательства.
- ✓ Повышение престижа региональных органов исполнительной власти и Центров инноваций социальной сферы, сумевших организовать эффективную работу по решению социальных проблем.

АНАЛИТИЧЕСКАЯ ИНФОРМАЦИЯ ПО ФЕДЕРАЛЬНОМУ ЭТАПУ КОНКУРСА

Всероссийский Конкурс проектов в области социального предпринимательства «Лучший социальный проект года 2016» состоит из двух этапов: региональный и федеральный.

Региональный этап Конкурса предназначен для осуществления отбора проектов, отвечающих требованиям к проектам социального предпринимательства согласно критериям, указанным в Приказе Министерства экономического развития РФ №167.

В октябре 2016 года руководителям всех субъектов РФ (85 субъектов) направлены письма от Минэкономразвития РФ о проведении Конкурса.

Из 85 регионов РФ в Оргкомитет Конкурса обратились за методической поддержкой и консультацией более 36 регионов¹, на постоянной основе взаимодействие по организации и проведению региональных этапов Конкурса велось с 50% обратившимися региональными органами исполнительной власти, а также с регионами, где осуществляют деятельность Центры инноваций социальной сферы². Представители Оргкомитета приняли очное участие в мероприятиях региональных Конкурсов ЦИСС в Алтайском крае, Кемеровской области, Республике Мордовия.

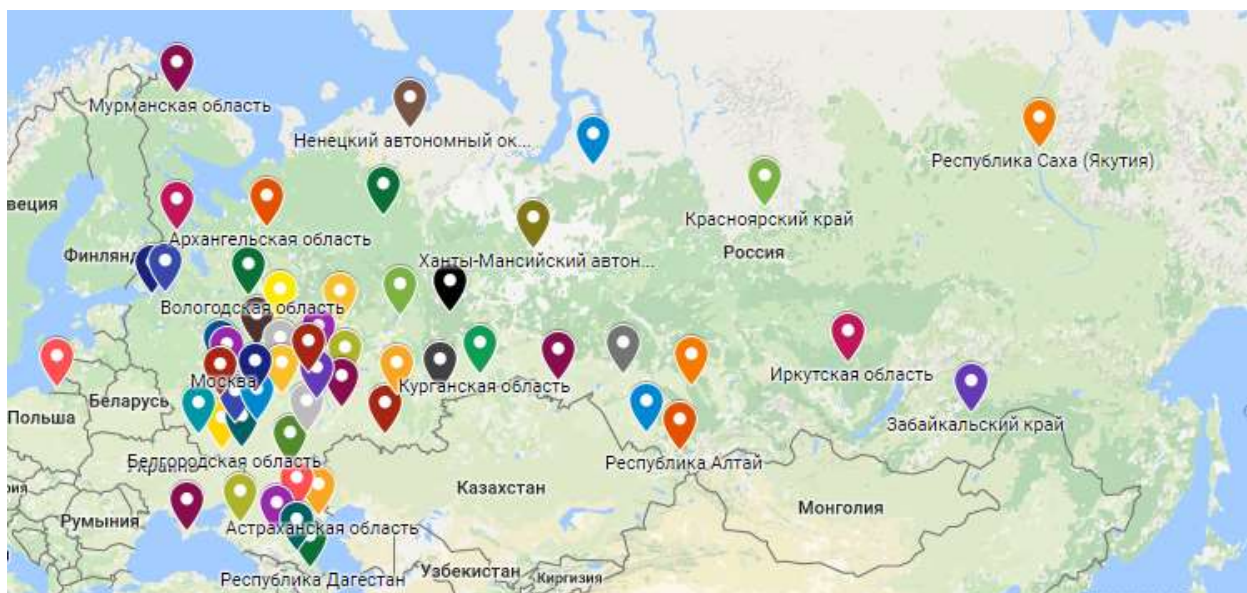
С остальными регионами проведена работа по определению исполнителей по письму от Минэкономразвития РФ. Необходимо отметить, что три региона отказались от проведения регионального этапа Конкурса (Карачаево-Черкесская Республика, Кабардино-Балкарская Республика, Удмуртская республика).

Прием заявок на Федеральный этап Конкурса начался 10 декабря и продлился до 15 января 2017 года.

В организационный Комитет Конкурса представлены проекты из 54 регионов Российской Федерации.

¹ Нижегородская область, город Москва, Республика Татарстан, Орловская область, Мурманская область, Курская область, Республика Адыгея, Самарская область, Архангельская область, Ульяновская область, Челябинская область, Ханты-Мансийский автономный округ, Волгоградская область, Республика Татарстан, Псковская область, Калининградская область, Кировская область, Чеченская Республика, Иркутская область, Тульская область, Свердловская область, Ивановская область, Оренбургская область, Новосибирская область, Курганская область, Саратовская область, Забайкальский край, Липецкая область, Республика Бурятия, Санкт-Петербург, Владимирская область, Челябинская область, Республика Саха (Якутия), Рязанская область, Белгородская область

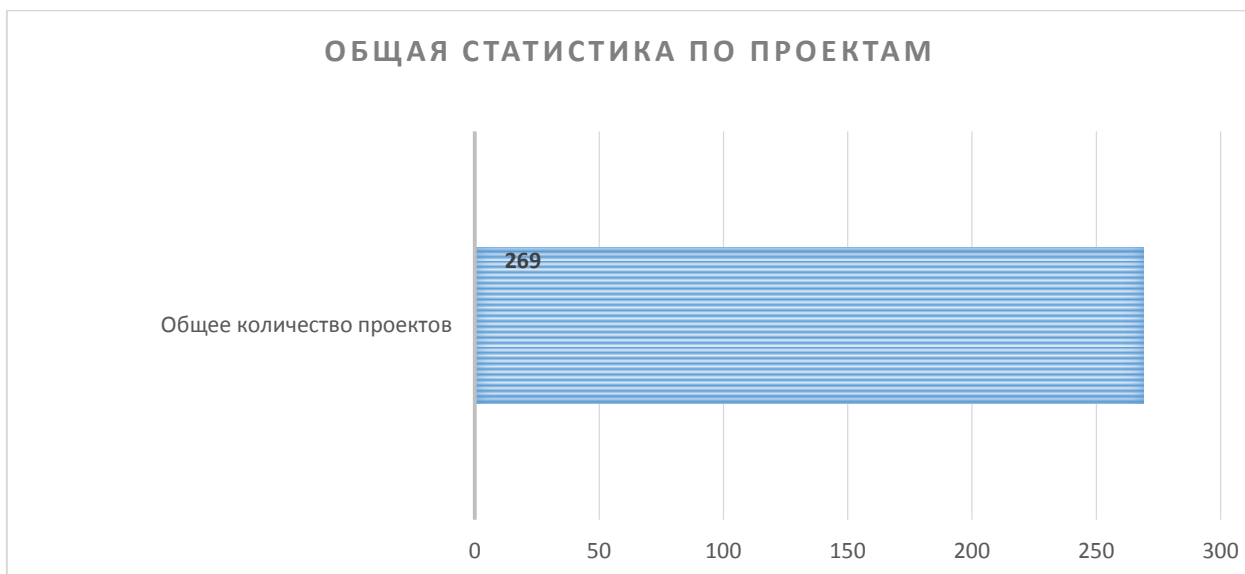
² Алтайский край, Астраханская область, Кемеровская область, Республика Башкортостан, Республика Коми, Республика Мордовия,



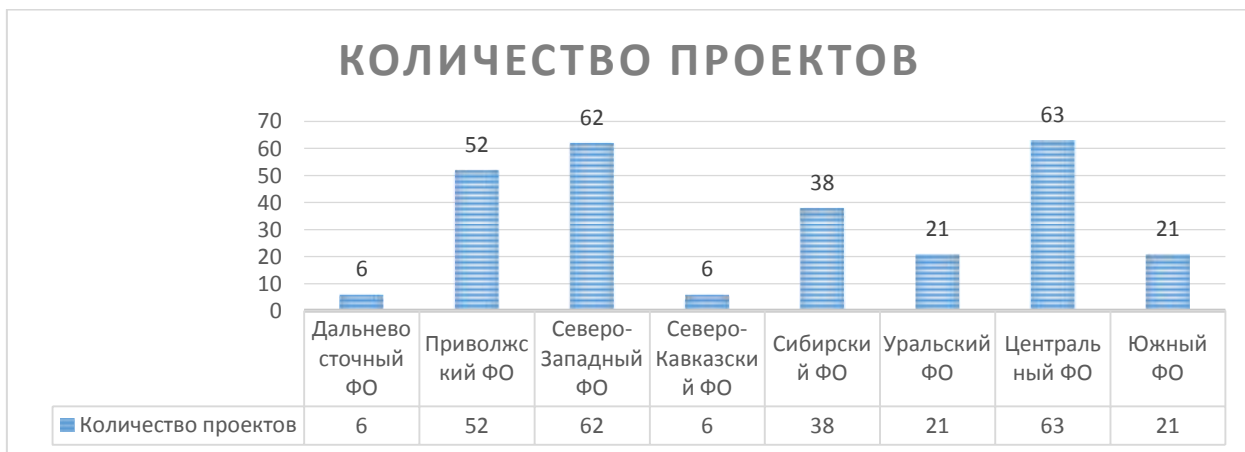
№ п/п	Регион	Количество проектов
1.	Алтайский край	2
2.	Архангельская область	5
3.	Астраханская область	8
4.	Белгородская область	7
5.	Волгоградская область	9
6.	Вологодская область	10
7.	Воронежская область	3
8.	Город федерального значения Москва	5
9.	Город федерального значения Санкт-Петербург	25
10.	Забайкальский край	2
11.	Ивановская область	13
12.	Иркутская область	5
13.	Калининградская область	5
14.	Кемеровская область	6
15.	Кировская область	1
16.	Краснодарский край	1
17.	Красноярский край	9
18.	Курганская область	1
19.	Курская область	5
20.	Ленинградская область	2
21.	Липецкая область	3
22.	Московская область	24
23.	Мурманская область	5
24.	Ненецкий АО	2
25.	Нижегородская область	5
26.	Новосибирская область	1
27.	Омская область	2
28.	Оренбургская область	1

№ п/п	Регион	Количество проектов
29.	Пермский край	1
30.	Республика Алтай	11
31.	Республика Башкортостан	17
32.	Республика Дагестан	1
33.	Республика Калмыкия	2
34.	Республика Карелия	1
35.	Республика Коми	8
36.	Республика Крым	2
37.	Республика Марий Эл	1
38.	Республика Мордовия	7
39.	Республика Саха (Якутия)	1
40.	Республика Татарстан	8
41.	Рязанская область	1
42.	Самарская область	5
43.	Саратовская область	3
44.	Свердловская область	8
45.	Ставропольский край	3
46.	Тамбовская область	1
47.	Тульская область	2
48.	Ульяновская область	2
49.	Ханты-Мансийский автономный округ — Югра	10
50.	Челябинская область	2
51.	Чеченская Республика	2
52.	Чувашская Республика	1
53.	Ямало-Ненецкий автономный округ	1
54.	Хабаровский край	5
	Общий итог	269

По итогам проведения федерального этапа приема заявок от авторов проектов в электронной системе Конкурса зарегистрировано 269 заявки.



Заявки на конкурс были предоставлены со всех Федеральных округов Российской Федерации. По аналитическим данным Оргкомитета Конкурса лидерами по количеству зарегистрированных для участия в Конкурсе являются Центральный и Северо-Западный Федеральные округа (63 и 62 проекта соответственно). Также наибольшее количество заявок зарегистрировано из регионов Приволжского ФО и Сибирского ФО.



Более подробно со статистической информацией по каждому Федеральному округу можно ознакомиться в **Приложении 1**.

В рамках Второго Конкурса проектов в области социального предпринимательства предусмотрено 6 номинаций, а также ряд спецноминаций от партнеров Конкурса.

Организационным комитетом проведена работа по анализу поступивших заявок на предмет наличия полностью заполненной заявки и достоверности предоставленной информации.

Во втором Всероссийском Конкурсе «Лучший социальный проект года» предусмотрена возможность предоставления рекомендации регионального органа исполнительной власти или действующего Центра инноваций социальной сферы. По итогам зарегистрированных в электронной системе Конкурса заявок, количество проектов, имеющих рекомендацию, составляет – 162.

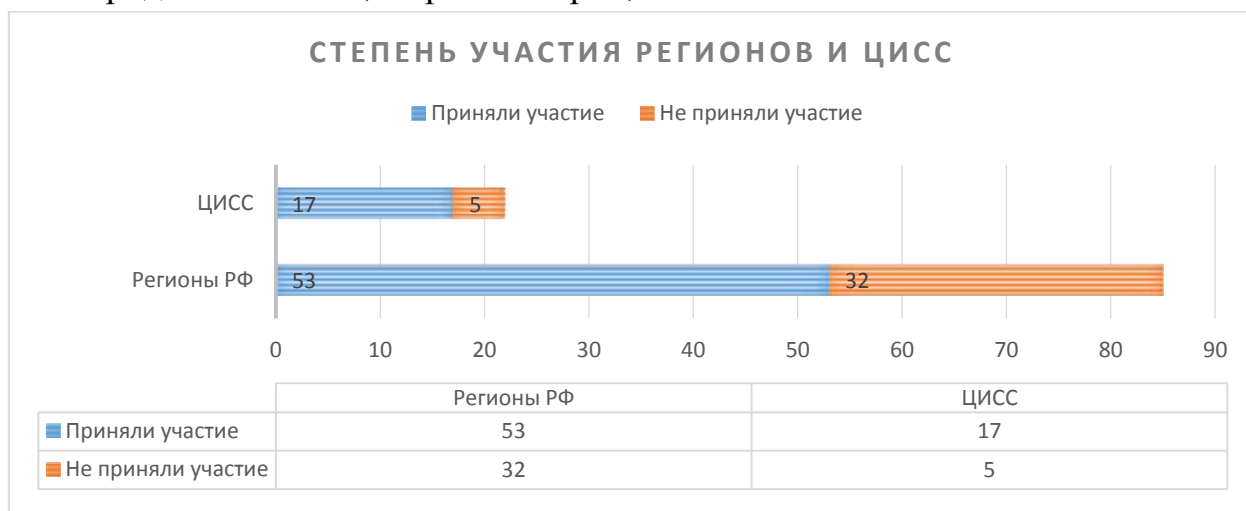


ВОВЛЕЧЕНИЕ ЦИСС В ПРОВЕДЕНИЕ КОНКУРСА

АНАЛИЗ ПО ВОВЛЕЧЕНИЮ ЦЕНТРОВ ИННОВАЦИЙ СОЦИАЛЬНОЙ СФЕРЫ В ПРОВЕДЕНИЕ ВСЕРОССИЙСКОГО КОНКУРСА ПРОЕКТОВ В ОБЛАСТИ СОЦИАЛЬНОГО ПРЕДПРИНИМАТЕЛЬСТВА «ЛУЧШИЙ СОЦИАЛЬНЫЙ ПРОЕКТ ГОДА»

На данный момент в Российской Федерации создано 18 Центров инноваций социальной сферы³. В 2016 году субсидию на осуществление деятельности ЦИСС взяли 9 регионов⁴.

В 2017 году субсидию получили еще 4 региона: Брянская область, Новгородская область, Пермский край, Псковская область.



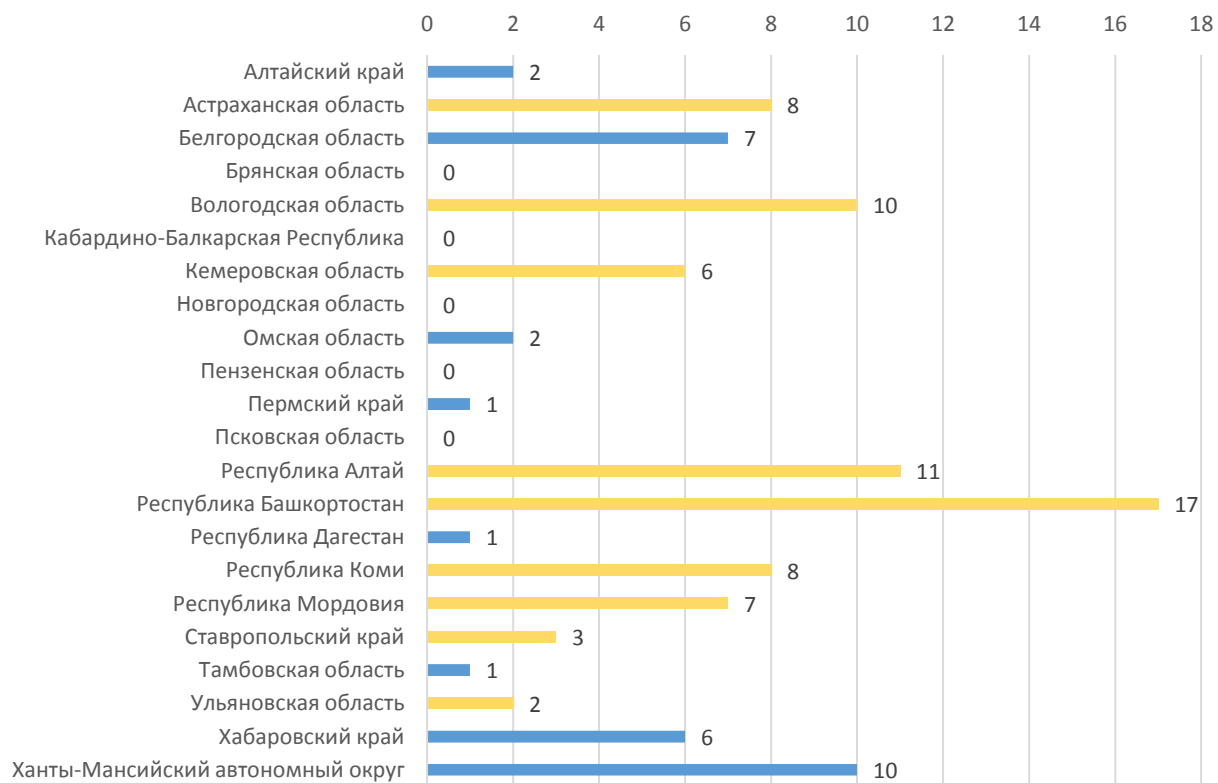
Центры инноваций социальной сферы, получавшие субсидию на осуществление своей деятельности в 2016 году, должны были провести региональные этапы Конкурса в рамках своей деятельности. В 2016 году субсидию из Федерального бюджета на развитие социального предпринимательства получили 9 регионов (в диаграмме обозначены оранжевым цветом): Астраханская область, Вологодская область, Кемеровская область, Республика Алтай, Республика Башкортостан, Республика Коми, Республика Мордовия, Ставропольский край, Ульяновская область.

Лидерами по количеству заявок от регионов, где осуществляет свою деятельность ЦИСС, являются: Республика Башкортостан (17), Республика Алтай (11), Вологодская область (10) и ХМАО (10 проектов).

³ В настоящее время создано 18 Центров инноваций социальной сферы в 18 субъектах Российской Федерации (Алтайский край, Астраханская область, Белгородская область, Вологодская область, Кабардино-Балкарская Республика, Кемеровская область, Омская область, Пензенская область, Республика Алтай, Республика Башкортостан, Республика Дагестан, Республика Коми, Республика Мордовия, Ставропольский край, Тамбовская область, Ульяновская область, Хабаровский край, Ханты-Мансийский автономный округ).

⁴ Астраханская область, Вологодская область, Кемеровская область, Республика Алтай, Республика Башкортостан, Республика Коми, Республика Мордовия, Ставропольский край, Ульяновская область

КОЛИЧЕСТВО ПРОЕКТОВ ОТ РЕГИОНОВ С ЦИСС



СРАВНИТЕЛЬНАЯ ХАРАКТЕРИСТИКА КОНКУРСА 2015 И 2016 ГОДОВ

В первом Всероссийском Конкурсе «Лучший социальный проект 2015» приняли участие 15 регионов, предоставив на рассмотрение экспертного жюри 66 проектов.

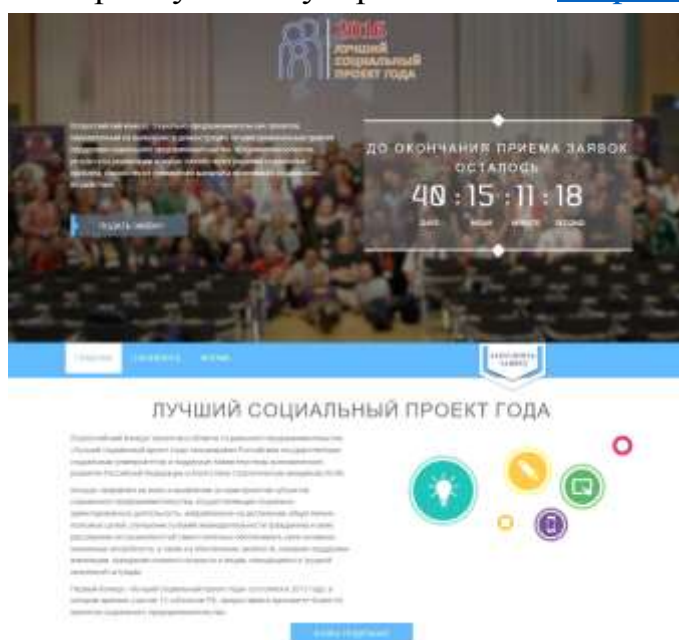
Второй Всероссийский Конкурс проектов в области социального предпринимательства увеличил показатели по количеству вовлечённых регионов в более чем в 3 раза и по количеству полученных заявок в более чем в 4 раза.



ИНФОРМАЦИОННОЕ И ТЕХНИЧЕСКОЕ СОПРОВОЖДЕНИЕ КОНКУРСА

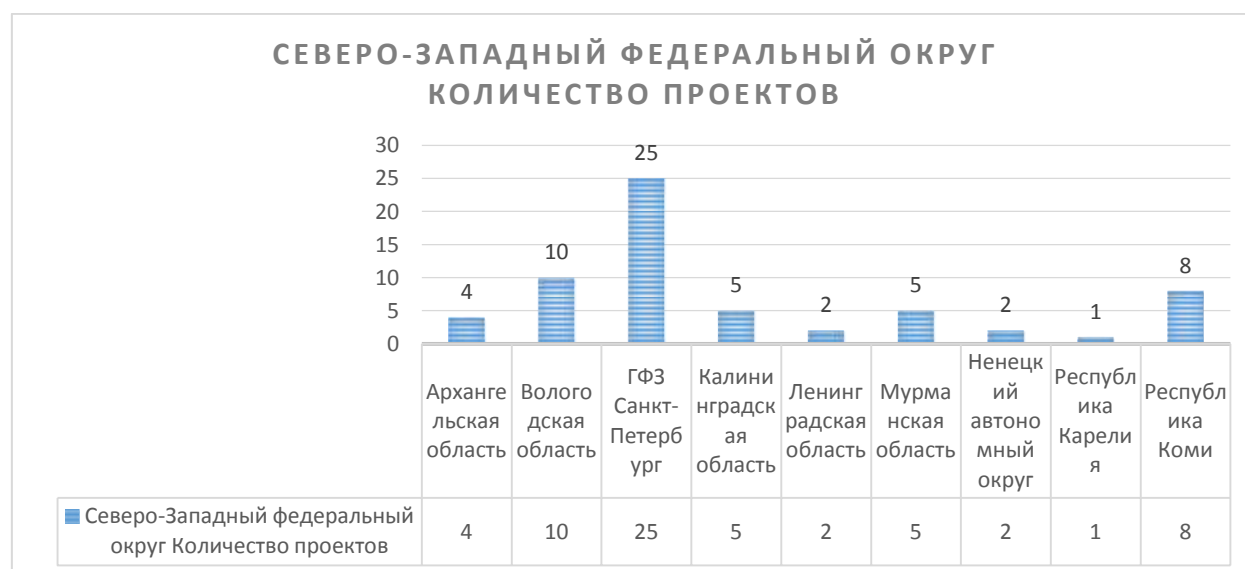
Для осуществления информационной кампании и популяризации Конкурса и социального предпринимательства, а также осуществления автоматизированного сбора заявок от участников Конкурса Центром развития СП разработан отдельный сайт Конкурса. Точка доступа к ресурсу: <http://konkurs.rgsu.net>

Также взаимодействие с участниками Конкурса осуществляется через официальные группы и страницы в социальных сетях и официальную электронную почту Оргкомитета: Socproekt.Konkurs@rgsu.net.

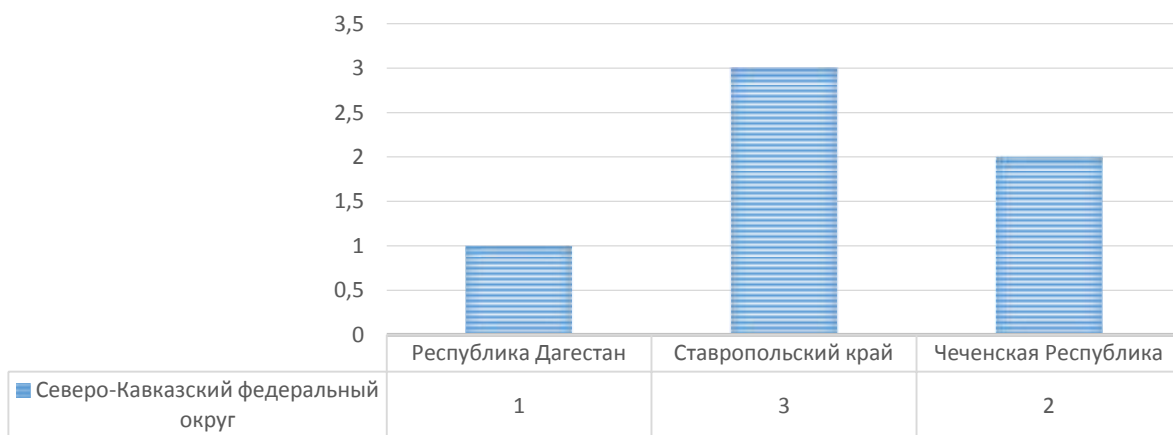


Оргкомитетом Конкурса проведена работа по мониторингу информационных ресурсов региональных СМИ на предмет освещения Конкурса «Лучший социальный проект года». Из 85 регионов РФ публикации сделали 33 региона.

КОЛИЧЕСТВО ПРОЕКТОВ В РАЗРЕЗЕ РЕГИОНОВ ПО ФЕДЕРАЛЬНЫМ ОКРУГАМ РФ



СЕВЕРО-КАВКАЗСКИЙ ФЕДЕРАЛЬНЫЙ ОКРУГ КОЛИЧЕСТВО ПРОЕКТОВ



СИБИРСКИЙ ФЕДЕРАЛЬНЫЙ ОКРУГ КОЛИЧЕСТВО ПРОЕКТОВ



УРАЛЬСКИЙ ФЕДЕРАЛЬНЫЙ ОКРУГ КОЛИЧЕСТВО ПРОЕКТОВ



ЦЕНТРАЛЬНЫЙ ФЕДЕРАЛЬНЫЙ ОКРУГ КОЛИЧЕСТВО ПРОЕКТОВ



ЮЖНЫЙ ФЕДЕРАЛЬНЫЙ ОКРУГ КОЛИЧЕСТВО ПРОЕКТОВ

