

АННОТАЦИЯ

Данный документ содержит отчет по статистике посещаемости сайта Министерства экономического развития Российской Федерации за период с 13 марта 2016 года по 13 марта 2017 года.

ТЕРМИНЫ И ОПРЕДЕЛЕНИЯ

В настоящем документе применяются следующие термины с соответствующими определениями:

Поисковая система	Автоматизированная система для поиска информации в сети интернет.
Yandex	Международная система поиска информации сети интернет, включая русскоязычный интернет.
Google	Крупнейшая поисковая система, принадлежащая корпорации Google Inc.
Глубина просмотра	Количество просмотров страниц сайта в рамках одного визита. Является отношением общего числа просмотров к общему числу визитов за отчетный период.
Время на сайте	Разница по времени между первым и последним событием в визите (к событиям относятся просмотры, переходы по внешним ссылкам, скачивания файлов и т.д.
Отказ	Доля посетителей, которые ушли, просмотрев не более одной страницы сайта, и которые находились на сайте менее 15 секунд (не совершили переходов на другие страницы).
Контент	Содержимое страницы сайта.
Посадочная страница (целевая страница)	Страница сайта, определенная как наиболее релевантная группе запросов после аудита сайта, продвигаемая страница для посещения целевой аудитории.
Прямые заходы	Переход пользователя на сайт посредством ввода адреса сайта вручную в адресной строке или перехода из закладок браузера.
Яндекс Метрика	Сервис веб-статистики, позволяющий получать статистические данные о посетителях интернет-ресурсов. Используется в качестве основного инструмента для анализа статистики посещаемости Сайта.
Спутник / аналитика	Сервис веб-статистики, позволяющий получать статистические данные о посетителях интернет-ресурсов с целью повышения точности информации, получаемой из других систем веб-статистики.

1 ОБЩИЕ ПОЛОЖЕНИЯ

1.1 Сроки проведения мониторинга посещаемости Сайта

Был проведен мониторинг посещаемости официального сайта Министерства экономического развития Российской Федерации за следующие периоды при помощи следующих систем веб-аналитики:

- мониторинг посещаемости за период 1 год (13 марта 2016 года – 13 марта 2017 года) при помощи Яндекс Метрики;
- мониторинг посещаемости за период с 15 января 2017 года по 13 марта 2017 года при помощи Спутник / аналитики.

2 СТАТИСТИКА ПОСЕЩАЕМОСТИ САЙТА

По результатам мониторинга за период с 13 марта 2016 г. по 13 марта 2017 г. на страницы официального сайта Министерства экономического развития Российской Федерации в информационно-телекоммуникационной сети «Интернет» совершили переходы 1 790 182 уникальных посетителя, при этом, всего на страницы Сайта было совершено 3 300 778 визитов.

Ниже представлена статистика по каналам и источникам трафика, а также параметрам визитов на страницы Сайта за период с 13 марта 2016 г. по 13 марта 2017 г. по данным Яндекс Метрики.

Итого и средние		Визиты	Посетители	Отказы	Глубина просмотра	Время на сайте
Итого и средние		3,3 млн	1,79 млн	16,9 %	3,05	3:16
Переходы из поисковых систем		1,87 млн	1,22 млн	14 %	3,16	3:05
Прямые заходы		862 216	418 863	23,6 %	3,1	3:55
Переходы по ссылкам на сайте		274 891	222 109	19,5 %	2,34	2:35
Внутренние переходы		244 053	90 932	8,14 %	3,2	3:25
Переходы из социальных сетей		39 705	31 287	23,6 %	1,51	1:35
Не определено		11 196	3 483	86 %	1,5	1:35
Переходы с сохранённых страниц		1 297	839	32,5 %	2,47	2:58
Переходы по рекламе		423	393	13,9 %	1,13	0:44
Переходы с почтовых рассылок		258	205	15,1 %	1,46	1:48

Рисунок 1 - Источники трафика официального сайта Министерства экономического развития Российской Федерации.

- Средняя глубина просмотра страниц Сайта составила 2,99 страниц.
- Среднее время, проведенное пользователями на страницах Сайта, составило 03:04.
- Отказы составили 16,7%

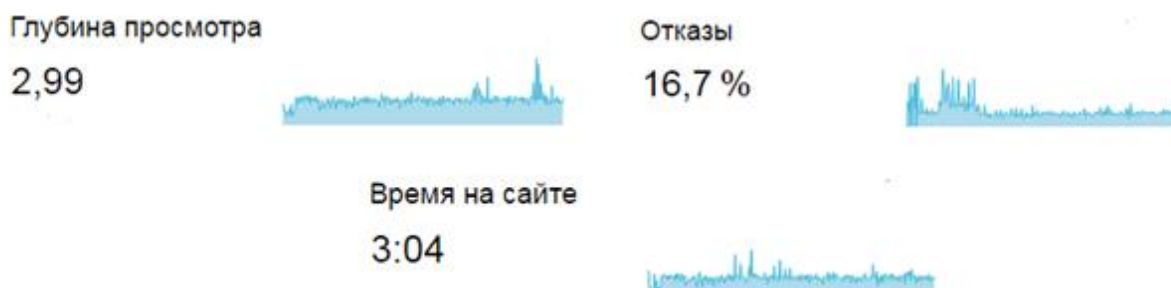


Рисунок 2 – Показатели посещаемости официального сайта Министерства экономического развития Российской Федерации.

На рисунке 3 представлена статистика по посещаемости Сайта по неделям в течение рассматриваемого периода.

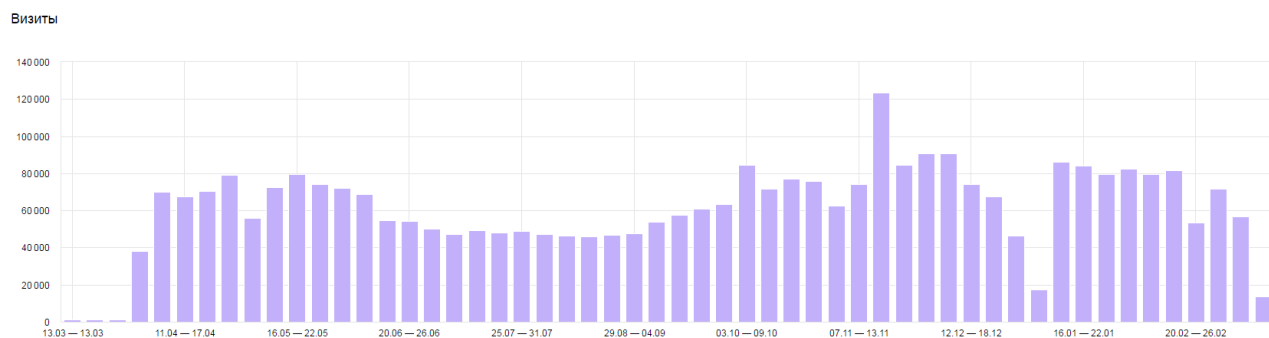


Рисунок 3 - Посещаемость Официального сайта Министерства экономического развития Российской Федерации по дням.

Суммарно из поисковых систем на страницы Сайта за период с 13 марта 2016 г. по 13 марта 2017 г. было совершено 1 866 739 переходов, в том числе 1 220 699 переходов, осуществленных уникальными посетителями.

Количество посетителей, пришедших на страницы Сайта по ссылкам с внешних сайтов, – 274 891, в том числе 222 109 уникальных посетителей.

Количество посетителей, пришедших на страницы Сайта с помощью прямых заходов, – 862 216, в том числе 418 863 из них – уникальные посетители.

Из социальных сетей на страницы Сайта за рассматриваемый период перешло 39 705 посетителей, в том числе 31 287 – уникальных.

Основным источником поискового органического трафика за рассматриваемый период являются поисковые системы: Яндекс, Google, Mail.ru, Rambler, Bing.

Статистика по ТОП сайтам, с которых осуществлялись переходы на официальный сайт Министерства экономического развития Российской Федерации, приведена ниже.

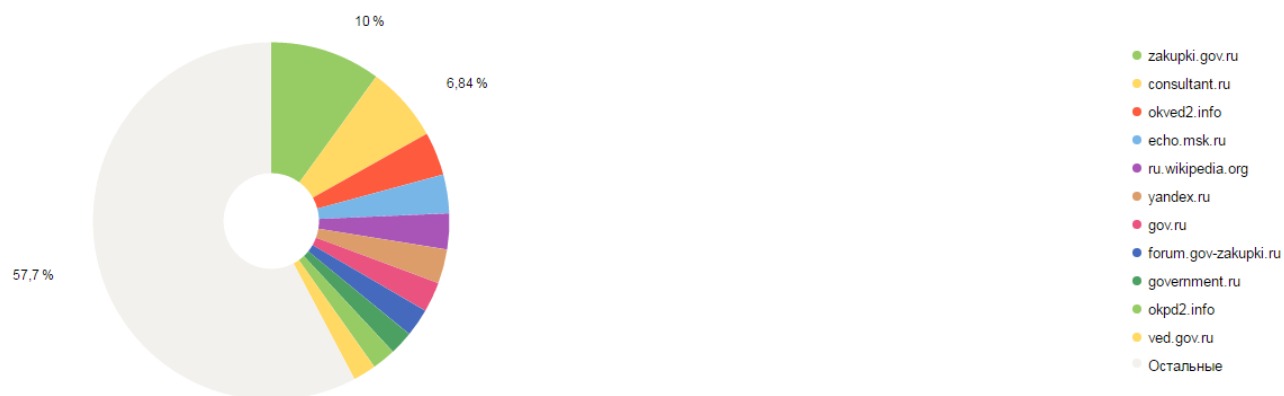


Рисунок 4 – Топ сайтов, с которых осуществлялись переходы на страницы официального сайта Министерства экономического развития Российской Федерации.

Сайт	Визиты
zakupki.gov.ru	27608
consultant.ru	18802
okved2.info	10794
echo.msk.ru	9611
ru.wikipedia.org	8935
yandex.ru	8471
gov.ru	7483
forum.gov-zakupki.ru	6980
government.ru	5892
okpd2.info	5835
ved.gov.ru	5770
glavkniga.ru	5744
glavbukh.ru	5048
regforum.ru	3525
cmet4uk.ru	3422
minek.rk.gov.ru	3236

e.26-2.ru	2775
tendery.ru	2760
bankrot.fedresurs.ru	2746
smb.gov.ru	2440

Таблица 1 - Топ-20 сайтов, с которых осуществлялись переходы на страницы официального сайта Министерства экономического развития Российской Федерации.

Статистика по наиболее посещаемым страницам Сайта представлена ниже.




Рисунок 5 – Наиболее посещаемые страницы Сайта.

Адрес страницы	Просмотры
http://economy.gov.ru/minec/main	1325113
http://economy.gov.ru/minec/about/structure/	603075
http://economy.gov.ru/minec/activity/sections/macro/monitoring/	357806
http://economy.gov.ru/minec/activity/sections/classificators/	304567
http://economy.gov.ru/minec/activity/sections/	284084
http://economy.gov.ru/minec/activity/sections/macro/prognoz/	272500
http://economy.gov.ru/minec/activity/sections/macro/	253768
http://economy.gov.ru/minec/documents/VostrebDocs/	200731
http://economy.gov.ru/minec/contacts/	141420
http://economy.gov.ru/minec/press/actual	137990
http://economy.gov.ru/minec/activity/sections/macro/index	100561

http://economy.gov.ru/minec/about/structure/depmacro/20160506	73276
http://economy.gov.ru/minec/activity/sections/macro/2016241101	62389
http://economy.gov.ru/minec/references/regulations/	52338
http://economy.gov.ru/minec/activity/sections/classificators/index	47638
http://economy.gov.ru/minec/about/structure/depMacro/20160506	45705
http://economy.gov.ru/minec/about/structure/depmacro/20151026	45150
http://economy.gov.ru/minec/activity/sections/macro/prognoz/indexprognoz	43871
http://economy.gov.ru/minec/about/structure/depfks/index	41283
http://economy.gov.ru/minec/about/contacts	39155

Таблица 2 – ТОП-20 наиболее посещаемых страниц Сайта.

Статистика по последним поисковым фразам, с помощью которых осуществлялись переходы на страницы Сайта из поисковых систем, приведена ниже.

Последняя поисковая фраза	Визиты
минэкономразвития	148220
министерство экономического развития	26297
минэкономразвития рф	17871
минэкономразвития официальный сайт	13348
министерство экономического развития российской федерации	11355
http://economy.gov.ru/	10429
министерство экономического развития рф	9020
минэкономразвития россии	8905
economy.gov.ru	8031
минэкономразвития рф официальный сайт	6108
сайт минэкономразвития россии официальный сайт	5713

министерство экономического развития рф официальный сайт	5376
минэк	5183
мэр	4377
электронное правительство	4093
сайт минэкономразвития	3761
мэрт	3633
минэконом	3090
минэкономразвития россии официальный сайт	2824
минэкономразвитие	2816

Таблица 3 - Популярные поисковые фразы, с помощью которых осуществлялись переходы на страницы Сайта из поисковой системы Яндекс.

Статистика по наиболее популярным браузерам, которыми пользуется аудитория Сайта, приведена на рисунке 7. Согласно статистике, наиболее популярными браузером среди аудитории Сайта являются Google Chrome, Firefox и Internet Explorer.

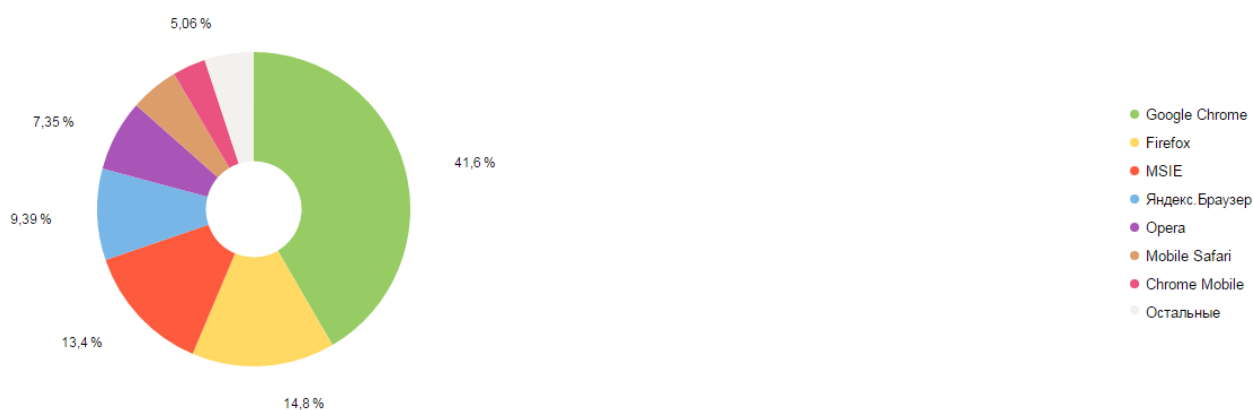


Рисунок 6 - Статистика по браузерам, с которых совершались переходы на страницы Сайта.

Статистика по устройствам, которыми пользуется аудитория Сайта, приведена на рисунке 8.

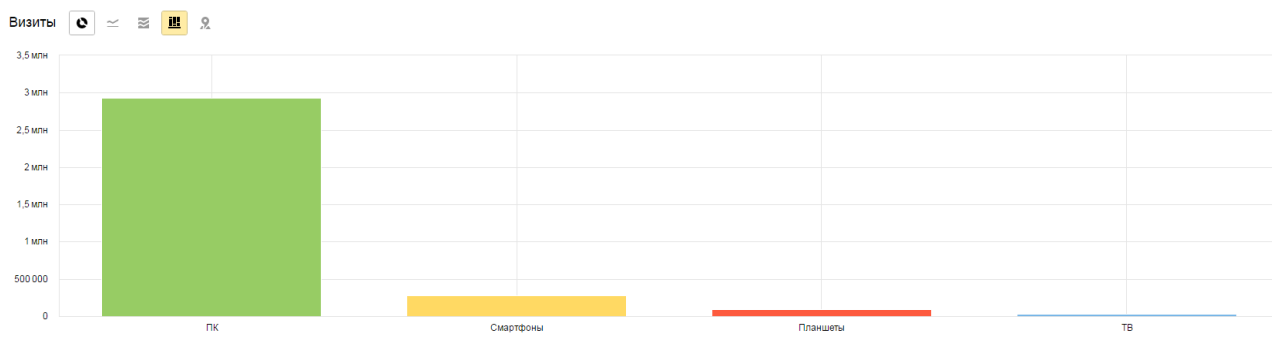


Рисунок 7 - Статистика по устройствам, с которых совершались переходы на страницы Сайта.

За период с 13 марта 2016 г. по 13 марта 2017 г. на страницы Сайта по данным отчета *География* было зафиксированы визиты из 175 стран.

Статистика по странам, из которых совершено наибольшее количество визитов на Сайт, приведена ниже.

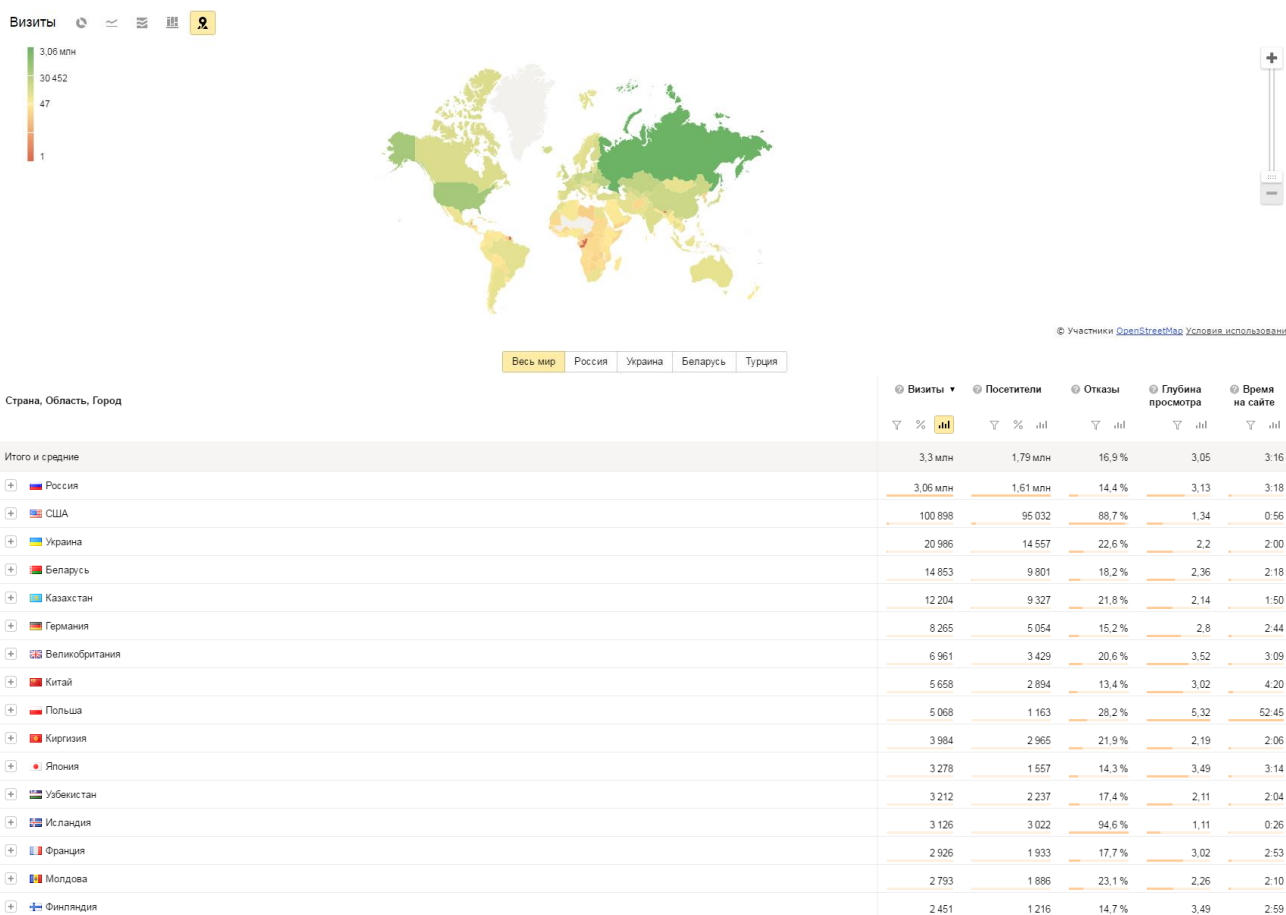


Рисунок 8 - Статистика по странам, из которых совершено наибольшее количество визитов на страницы Сайта.

15 января 2017 года на Страницы Сайта был установлен счётчик системы веб-статистики **Спутник / аналитика**, который начал собирать информацию о посещаемости Сайта и использоваться в качестве дополнительного инструмента веб-аналитики.

По результатам мониторинга с помощью Спутник / аналитики за период с 15 января 2017 г. по 13 марта 2017 г. на страницы официального сайта Министерства экономического развития Российской Федерации в информационно-телекоммуникационной сети «Интернет» совершили переходы 293 076 уникальных посетителей, при этом, всего на страницы Сайта было совершено 338 724 визита и просмотрено 748 606 страниц.

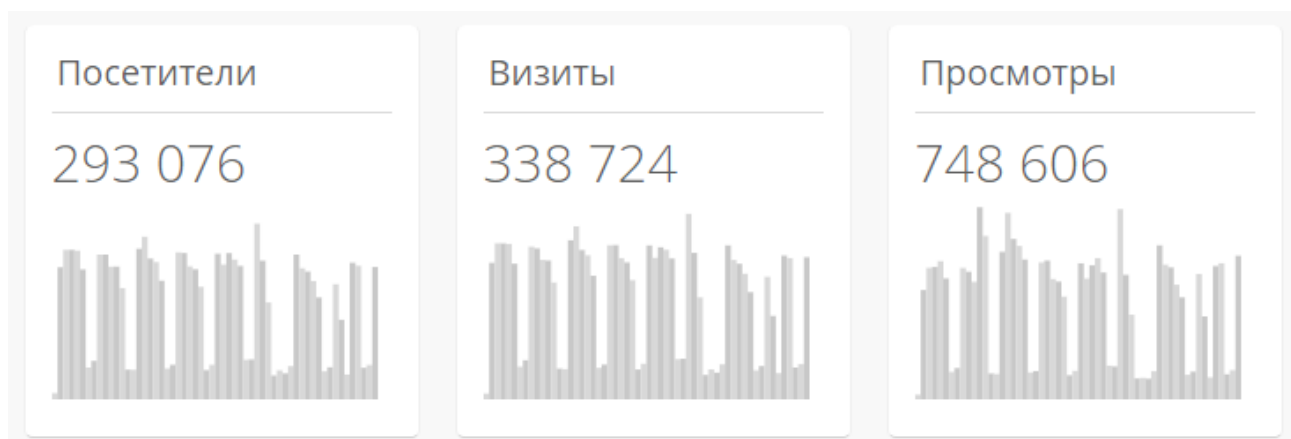


Рисунок 9 - Статистика по посещаемости Сайта с 15 января 2017 года по 13 марта 2017 года по данным Спутник / аналитика.

На рисунках 11 и 12 изображена сводка по основным источникам трафика на Сайт по данным Спутник / аналитики. Согласно статистике, наибольшая доля трафика на Сайт поступает из поисковых систем (обозначение на рисунке – Поисковые запросы) и прямых заходов.

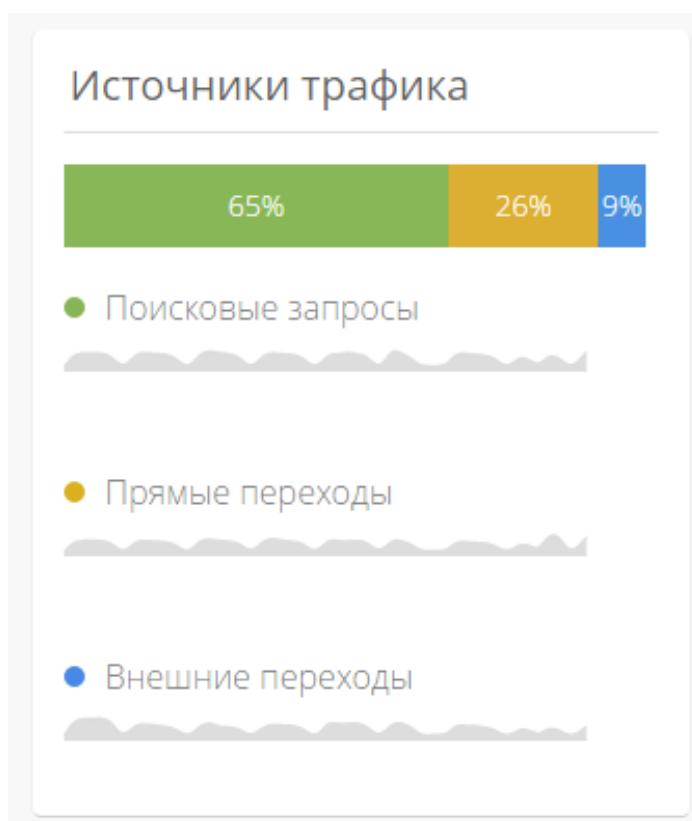


Рисунок 10 - Статистика по источникам трафика на страницы Сайта по данным Спутник / аналитики.

Источник	Визиты
	↓ % ⚙
Поисковые запросы	185 293
Прямые переходы	78 375
Внутренние переходы	24 169
Социальные сети	5 716

Рисунок 11 - Статистика по источникам трафика на страницы Сайта по данным Спутник / аналитики.

Статистика по 5 наиболее посещаемым страницам Сайта приведена на рисунке 13.

Страницы	Визиты	Посетители	Просмотры
	Все пользователи	Все пользователи	Все пользователи Вовлеченные
	↓ % ⚙	↓ % ⚙	↓ % ⚙
/minec/main	181 002	170 568	283 480
/minec/about/structure	20 122	20 122	130 647
/minec/contacts	7 948	7 948	30 861
/minec/about/structur...	4 478	4 450	6 629
/minec/about/structur...	4 419	4 409	8 454

Рисунок 12 - Статистика по наиболее посещаемым страницам Сайта по данным Спутник / аналитики.

Статистика по ТОП-10 сайтам, с которых осуществлялись переходы на официальный сайт Министерства экономического развития Российской Федерации по данным Спутник / аналитика, приведена ниже.

Источник Домен / Страница	Визиты	Посетители	Просмотры
	Все пользователи ↓ ⚙	Все пользователи ↓ ⚙	Все пользователи ↓ ⚙
zakupki.gov.ru	2 232	2 202	2 819
forum.gov-zakupki.ru	1 203	1 188	2 118
gov.ru	1 113	1 034	1 812
government.ru	914	899	1 444
buhguru.com	839	811	1 094
geodesist.ru	838	782	1 098
ru.wikipedia.org	721	716	936
com.google.android.go..	721	699	1 107
e.26-2.ru	634	611	930
regulation.gov.ru	539	526	648

Рисунок 13 - Статистика по ТОП-10 сайтам, с которых совершались переходы, по данным Спутник / аналитики.

Статистика по ТОП-10 браузерам, в которых осуществлялись переходы на официальный сайт Министерства экономического развития Российской Федерации по данным Спутник / аналитика, приведена ниже.

Браузер Браузер / Версия	Визиты	Посетители
	Все пользователи	Все пользователи
	↓ ⚙	↓ ⚙
<u>Chrome</u>	146 950	126 217
<u>Firefox</u>	52 176	44 279
<u>Microsoft Internet Exp...</u>	49 374	43 656
<u>Yandex Browser</u>	35 190	30 085
<u>Safari</u>	25 922	23 382
<u>Opera</u>	19 572	16 829
<u>Microsoft Edge</u>	4 454	3 954
<u>WebKit</u>	2 160	2 025
<u>Android Browser</u>	1 037	934
<u>Opera Mobile</u>	416	369

Рисунок 14 - Статистика по ТОП-10 браузерам, в которых совершались переходы, по данным Спутник / аналитики.