



Картина деловой активности. Апрель 2021 года

Экономическая активность

По оценке Минэкономразвития России, в марте 2021 года темп роста ВВП впервые с конца 1 квартала прошлого года **перешел в положительную область** и составил 0,5% г/г (после снижения на -2,5% г/г¹ в феврале, -2,2% г/г в январе). По итогам 1кв21 снижение ВВП замедлилось до -1,3% г/г (в 4кв20, по данным Росстата, снижение на -1,8% г/г, в 2020 г. -3,0% г/г).

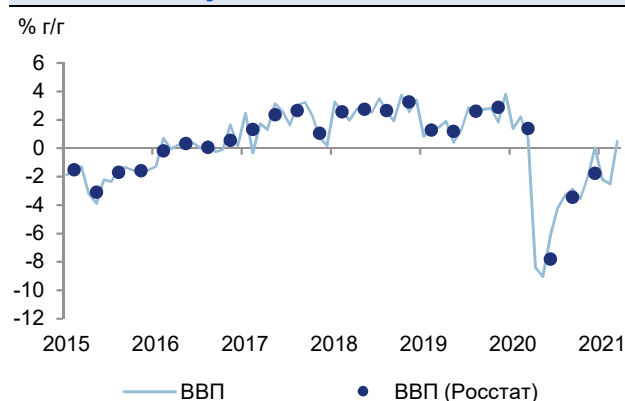
Поддержку ВВП оказывают производственные и связанные с ними отрасли.

Так, в марте в **обрабатывающей промышленности** наблюдалось улучшение динамики (выпуск увеличился на 4,2% г/г после снижения на -1,7% г/г в феврале, по итогам 1кв21 – рост на 0,9% г/г).

Основной вклад в рост обрабатывающей промышленности внесли отрасли машиностроительного и химического комплексов. Также продолжился уверенный рост в легкой промышленности и деревообрабатывающем комплексе, возобновилась положительная динамика в пищевой промышленности, замедлился спад в нефтепереработке и металлургическом комплексе.

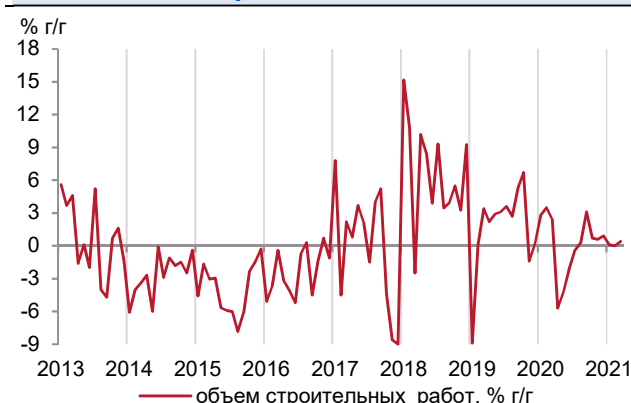
В добыче полезных ископаемых спад также замедлился (до -5,6% г/г в марте с -9,0% г/г в феврале, -7,3% г/г в 1кв21) (подробнее см. комментарий «О динамике промышленного производства. Апрель 2021 года»).

Рис. 1. Темпы ВВП в марте вышли в положительную область



Источник: Росстат, расчеты Минэкономразвития России.

Рис. 2. Объем строительных работ вырос на 0,4% г/г в марте



Источник: Росстат, расчеты Минэкономразвития России.

¹ Оценка за февраль была скорректирована на 0,3 п.п. в сторону повышения с учетом пересмотра Росстатом оперативных данных по отдельным видам экономической деятельности.



Продолжилось улучшение динамики **грузооборота транспорта** – в марте показатель увеличился на 3,9% г/г (после снижения на -0,5% г/г в феврале² и -2,1% г/г в январе) за счет железнодорожного, трубопроводного, морского и автомобильного транспорта. По итогам 1кв21 показатель увеличился на 0,4% г/г (после снижения на -2,2% г/г в 4кв20).

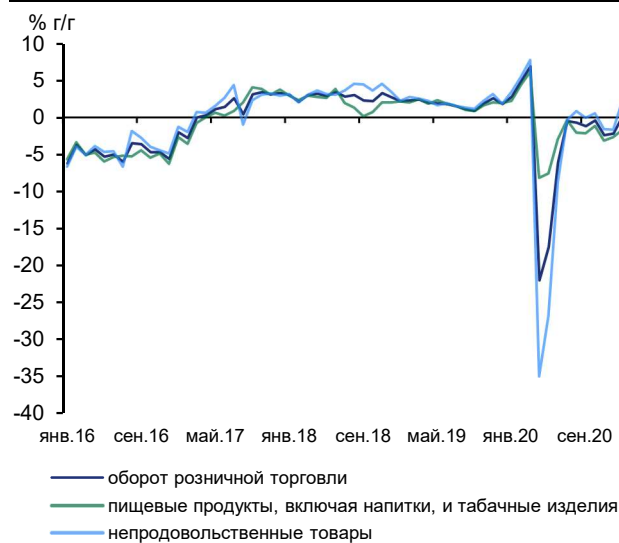
Объем строительных работ в марте увеличился на 0,4% г/г после околонулевой динамики в январе–феврале (в целом за 1кв21 – рост на 0,2% г/г).

В **сельском хозяйстве** в 1кв21 сохранилась положительная динамика выпуска (0,4% в 1кв21). При этом в марте несколько улучшилась ситуация в животноводстве: производство молока увеличилось на 1,3% г/г (в феврале – снижение на -0,3% г/г), замедлилось снижение производства скота и птицы (до -1,1% г/г с -2,2% г/г в феврале) и яиц (-0,3% г/г и -4,3% г/г соответственно).

На потребительском рынке наблюдается разнонаправленная динамика в розничной торговле и секторе услуг.

В марте 2021 г. показатели, характеризующие сектор услуг, вышли в область положительных значений (в годовом выражении). **Объем платных услуг населению** вырос на +1,4% г/г после -5,5% г/г в феврале (в целом за 1кв21 – снижение на -4,3% г/г). **Оборот общественного питания** увеличился на +2,3% г/г после -9,1% г/г месяцем ранее (за 1кв21: -6,0% г/г).

Рис. 3. Оборот розницы снизился на фоне высокой базы марта 2020 года



Источник: Росстат, расчеты Минэкономразвития России.

Рис. 4. Уровень безработицы снижается седьмой месяц подряд



Источник: Росстат, расчеты Минэкономразвития России.

² Оценка за февраль пересмотрена на 0,2 п.п. в сторону повышения.



Вместе с тем оборот **розничной торговли** в марте 2021 г. снизился на -3,4% г/г³ на фоне высокой базы аналогичного месяца прошлого года (когда рост показателя ускорился до 6,9% г/г после 4,9% г/г в феврале 2020 г. и достиг максимальных с 2012 года уровней).

Рынок труда

Продолжается планомерное снижение уровня безработицы – на -0,3 п.п. до 5,4% от рабочей силы в марте (с исключением сезонности – 5,4% SA⁴ после 5,6% SA месяцем ранее).

Общая численность безработных с исключением сезонного фактора снизилась на 134,9 тыс. человек (-3,2% м/м SA). **Численность занятых** с исключением сезонного фактора снизилась на 47,2 тыс. человек (-0,1% м/м SA).

Снижение уровня безработицы по методологии МОТ сопровождается снижением **численности официально зарегистрированных безработных в органах службы занятости населения**. По данным сайта «Работа в России», их численность на конец марта составила 1,8 млн. человек (на конец февраля 2,4 млн. человек), в апреле снижение продолжилось – до 1,6 млн. человек.

В феврале 2021 г. рост заработных плат ускорился до +7,8% г/г **в номинальном выражении** (+5,3% г/г в январе) и до +2,0% г/г **в реальном** (+0,1% г/г месяцем ранее). С начала года номинальная заработная плата выросла на +7,1% г/г, реальная – на +1,6% г/г.

³ По уточненным данным Росстата, оборот розничной торговли в 2020 году составил -3,2% г/г, в январе 2021 г. +0,2% г/г, в феврале 2021 г. -1,5% г/г.

⁴ Seasonally Adjusted – скорректированный на сезонность.



Показатели деловой активности

в % к соотв. периоду предыдущего года	I кв 21	мар. 21	фев. 21	январ. 21	2020	IV кв 20	III кв 20	II кв 20	I кв 20	2019
Экономическая активность										
ВВП	-1,3*	0,5*	-2,5*	-2,2*	-3,0	-1,8	-3,5	-7,8	1,4	2,0
Сельское хозяйство	0,4	0,1	0,6	0,7	1,5	-3,0	3,3	3,1	3,0	4,3
Строительство	0,2	0,4	0,0	0,1	0,1	0,8	1,1	-3,9	2,8	2,1
Розничная торговля	-1,6	-3,4	-1,5	0,2	-3,2	-1,7	-0,8	-15,1	4,9	1,9
Платные услуги населению	-4,3	1,4	-5,5	-8,7	-17,1	-12,7	-17,3	-36,1	-1,9	0,5
Грузооборот транспорта	0,4	3,9	-0,5	-2,1	-4,9	-2,2	-5,3	-8,2	-3,9	0,7
Промышленное производство	-1,3	1,1	-3,2	-1,9	-2,6	-1,7	-4,8	-6,7	2,6	3,4
<i>Добыча полезных ископаемых</i>	-7,3	-5,6	-9,0	-7,4	-6,9	-8,1	-11,5	-9,0	1,0	3,4
добыча угля	9,5	11,3	10,5	6,5	-6,3	-5,4	-5,2	-7,0	-7,4	2,2
добыча сырой нефти и природного газа	-9,4	-8,1	-11,8	-8,5	-8,1	-10,1	-12,7	-10,3	0,7	2,2
добыча металлических руд	-0,6	1,5	-1,6	-1,9	2,1	2,7	1,5	2,0	2,2	2,1
добыча прочих полезных ископаемых	2,5	2,3	14,3	-10,0	-15,3	-0,1	-21,2	-31,4	-8,5	3,6
<i>Обрабатывающие производства</i>	0,9	4,2	-1,7	-0,2	0,6	2,3	-0,1	-5,2	5,6	3,6
пищевая промышленность	0,8	2,5	-0,2	0,2	3,2	0,4	2,7	2,7	7,8	3,7
легкая промышленность	8,8	12,2	8,2	5,4	1,1	5,3	3,6	-7,1	3,3	2,1
деревообработка	3,3	5,8	2,9	1,2	0,5	3,1	1,1	-5,0	2,9	4,6
производство кокса и нефтепродуктов	-7,0	-3,7	-9,4	-8,1	-3,0	-7,5	-6,2	-3,7	5,8	1,6
химический комплекс	12,2	8,4	9,0	21,5	8,8	13,6	8,6	4,5	8,3	6,0
производство прочей неметаллической минеральной продукции	0,2	3,3	-3,7	0,5	-2,1	2,8	-4,4	-9,4	4,4	9,0
металлургия	-4,1	-3,5	-5,1	-3,4	-1,3	-0,4	-1,5	-5,0	4,0	4,7
машиностроение	13,9	28,9	2,9	7,2	-0,5	9,1	1,4	-18,3	3,5	3,9
прочие производства	9,5	18,1	9,0	-1,0	2,9	8,1	4,3	-12,3	8,4	-3,5
<i>Обеспечение электроэнергией, газом и паром</i>	9,6	11,0	9,0	8,7	-2,4	-0,3	-2,5	-3,3	-4,0	-0,8
<i>Водоснабжение, водоотведение, утилизация отходов</i>	11,9	9,7	10,8	15,4	-3,8	4,7	-5,9	-11,9	-1,8	2,9



в % к соотв. периоду предыдущего года	Ікв21	мар. 21	фев. 21	январ. 21	2020	ІІІкв20	ІІкв20	Ікв20	Ікв20	2019
Рынок труда										
Реальная заработная плата										
в % к соотв. периоду предыдущего года	-	-	2,0	0,1	2,5	2,2	1,8	-0,1	6,2	4,8
в % к предыдущему периоду (SA)	-	-	1,0	-4,7	-	2,8	3,9	-4,1	1,4	-
Номинальная заработная плата										
в % к соотв. периоду предыдущего года	-	-	7,8	5,3	6,0	6,7	5,4	3,0	8,8	9,5
в % к предыдущему периоду (SA)	-	-	1,3	-3,8	-	4,1	4,9	-2,5	1,9	-
Численность рабочей силы										
в % к соотв. периоду предыдущего года	0,4	0,2	0,7	0,3	-0,6	-0,9	-0,6	-0,6	-0,3	-1,0
млн. чел.	75,0	75,0	75,0	75,0	74,9	75,2	75,2	74,6	74,8	75,4
млн. чел. (SA)	75,5	75,4	75,5	75,5	-	74,7	74,9	74,9	75,2	-
Численность занятых										
в % к соотв. периоду предыдущего года	-0,6	-0,6	-0,5	-0,9	-1,9	-2,5	-2,6	-2,1	-0,2	-0,8
млн. чел.	70,8	71,0	70,8	70,7	70,6	70,6	70,4	70,1	71,3	71,9
млн. чел. (SA)	71,3	71,3	71,3	71,3	-	70,2	70,1	70,4	71,8	-
Численность безработных										
в % к соотв. периоду предыдущего года	21,4	16,4	23,9	24,0	24,7	34,1	43,3	30,3	-4,1	-5,3
млн. чел.	4,2	4,0	4,2	4,3	4,3	4,6	4,8	4,5	3,5	3,5
млн. чел. (SA)	4,2	4,1	4,2	4,3	-	4,5	4,8	4,6	3,4	-
Уровень занятости										
в % к населению в возрасте 15 лет и старше (SA)	58,8	58,8	58,8	58,7	-	58,3	58,1	58,2	59,2	-
Уровень безработицы										
в % к рабочей силе	5,6	5,4	5,7	5,8	5,8	6,1	6,3	6,0	4,6	4,6
SA	5,6	5,4	5,6	5,6	-	6,0	6,4	6,1	4,6	-

*Оценка Минэкономразвития России.

Источник: Росстат, расчеты Минэкономразвития России